



ФЕДЕРАЛЬНАЯ СЛУЖБА  
ГОСУДАРСТВЕННОЙ СТАТИСТИКИ

# Основные экономические и социальные показатели Брянской области



за январь-март 2022 года



ФЕДЕРАЛЬНАЯ СЛУЖБА  
ГОСУДАРСТВЕННОЙ СТАТИСТИКИ

# Основные экономические и социальные показатели

Брянской области

за январь – март 2022 года

- 01 ЭКОНОМИЧЕСКИЕ ПОКАЗАТЕЛИ (ПРОМЫШЛЕННОЕ ПРОИЗВОДСТВО)
- 02 ЭКОНОМИЧЕСКИЕ ПОКАЗАТЕЛИ
- 03 РЫНОК ТОВАРОВ И УСЛУГ
- 04 СОЦИАЛЬНЫЕ ПОКАЗАТЕЛИ





# ЭКОНОМИЧЕСКИЕ ПОКАЗАТЕЛИ


(ЗА ЯНВАРЬ - МАРТ 2022 ГОДА)

Брянская область

ЦФО



Индекс промышленного производства





Объем отгруженных товаров собственного производства, выполненных работ и услуг по видам деятельности (январь-февраль 2022 года)



Добыча полезных ископаемых

94,2 млн. руб.



Обработывающие производства

80438,7 млн. руб.



Обеспечение электрической энергией, газом и паром; кондиционирование воздуха

6026,3 млн. руб.



Водоснабжение, водоотведение, организация сбора и утилизации отходов, деятельность по ликвидации загрязнений

2811,9 млн. руб.



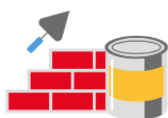


# ЭКОНОМИЧЕСКИЕ ПОКАЗАТЕЛИ

(ЗА ЯНВАРЬ - ФЕВРАЛЬ 2022 ГОДА)


Брянская область

ЦФО




Объем работ, выполненных по виду деятельности "Строительство"


8671,0 млн. руб.



16,6



3,1




Ввод в действие жилых домов за счет всех источников финансирования с учетом жилых домов на участках для ведения садоводства

231,1 тысяч квадратных метров общей площади



в 4,0 п.



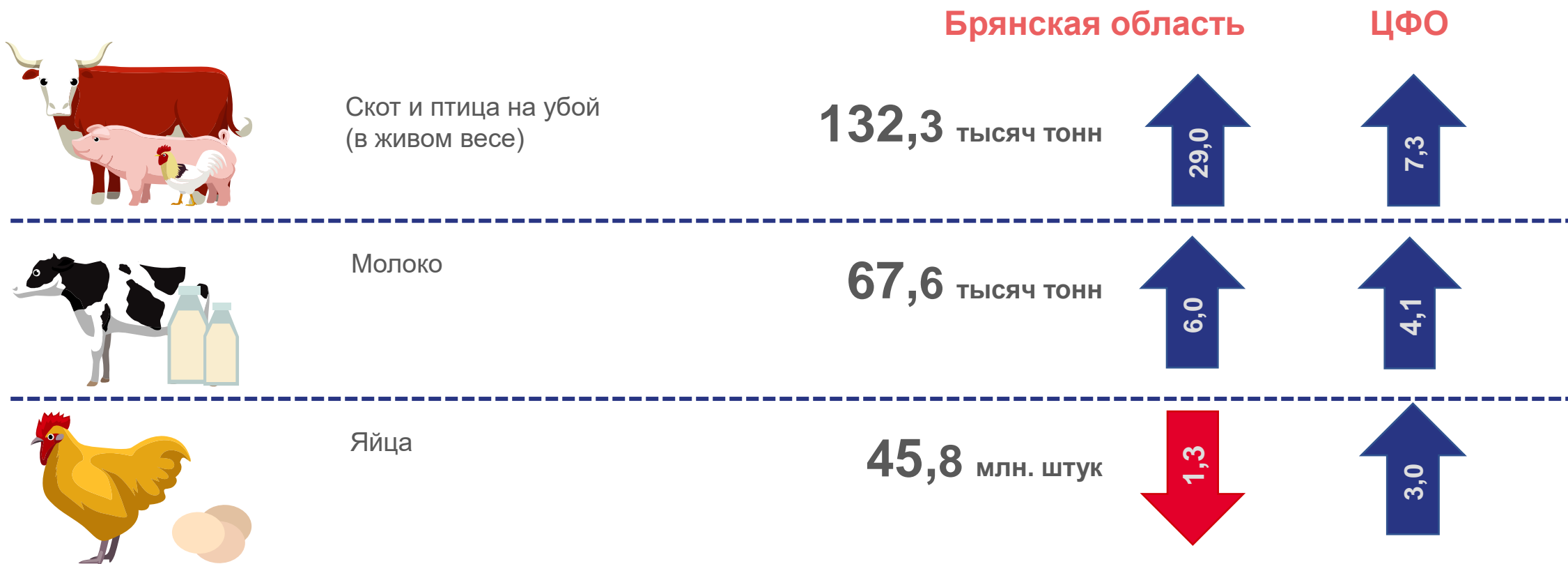
82,6



# ЭКОНОМИЧЕСКИЕ ПОКАЗАТЕЛИ

(ЗА ЯНВАРЬ - МАРТ 2022 ГОДА)

Производство основных видов продукции животноводства в хозяйствах всех категорий





# РЫНОК ТОВАРОВ И УСЛУГ

(ЗА ЯНВАРЬ – МАРТ 2022 ГОДА)



Брянская область

ЦФО




Индекс физического объема оборота розничной торговли

103,5%




Индекс физического объема оборота общественного питания

95,9%




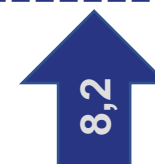
Индекс физического объема платных услуг

103,5%



Индекс потребительских цен  
(февраль 2022 года к декабрю 2021 года)

108,2%





## СОЦИАЛЬНЫЕ ПОКАЗАТЕЛИ





Среднемесячная номинальная начисленная заработная плата одного работника (февраль 2022 года)

**34942,1** рублей

Брянская область

ЦФО



**ПО ДАННЫМ ВЫБОРОЧНЫХ ОБСЛЕДОВАНИЙ РАБОЧЕЙ СИЛЫ**  
(за декабрь 2021 г. - февраль 2022 г. (в среднем за период))



Уровень занятости, в %

**56,7**

**62,0**



Уровень безработицы, в %

**3,4**

**3,0**

